



Borzen, operater trga z elektriko, d. o. o.

Pregled delovanja trga v mesecih od januarja do marca 2024

Poročilo operaterja trga

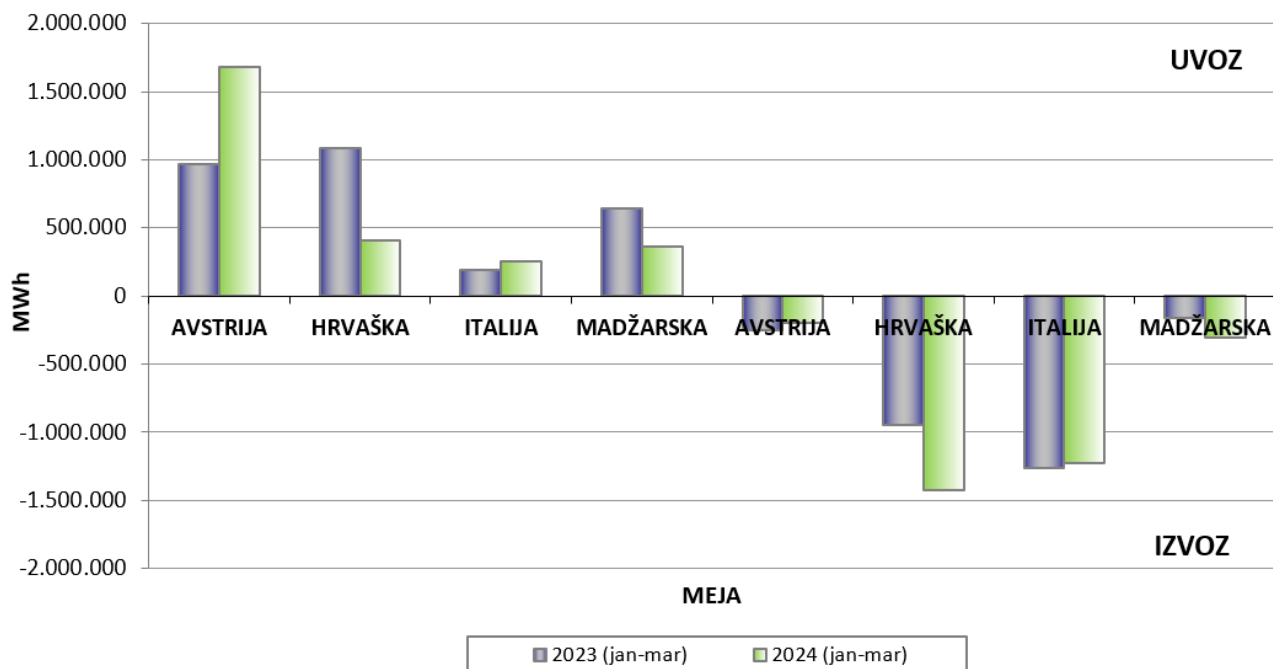
Datum: 4.4.2024

Višja proizvodnja elektrike iz hidroelektrarn za 44 odstotkov, uvozna odvisnost manjša za 42 odstotkov

V prvem trimesečju leta 2024 je bilo evidentiranih 27.260 zaprtih pogodb in obratovalnih pogodb v skupni količini 18.876 GWh. Od tega je bilo na mejah regulacijskega območja evidentiranih 2.177 pogodb v skupni količini 5.864 GWh. Skupni uvoz elektrike je znašal 2.704 GWh in je bil za 21 odstotkov večji v primerjavi z enakim obdobjem lani. Uvoz se je v primerjavi z enakim obdobjem lani povečal na avstrijski meji za 74 odstotkov in na italijanski meji za 34 odstotkov. Na hrvaški meji se je zmanjšal za 62 odstotkov ter na madžarski meji za 43 odstotkov. Izvoz elektrike se je v primerjavi z letom 2023 povečal za 28 odstotkov in je znašal 3.159 GWh. Izvoz na hrvaški meji se je v letu 2024 povečal za 50 odstotkov in na madžarski meji za 91 odstotkov. Na italijanski meji se je izvoz zmanjšal za 3 odstotke ter na avstrijski meji za 20 odstotkov. Uvozna odvisnost elektrike iz sosednjih držav se je tako v prvem tromesečju v primerjavi z enakim obdobjem lani zmanjšala za 42 odstotkov in je znašala 306 GWh. Manjša uvozna odvisnost je predvsem posledica povečanja evidentirane proizvodnje v primerjavi z enakim obdobjem lani, medtem ko je bil evidentiran odjem v primerjavi z enakim obdobjem lani na podobnem nivoju, zmanjšal se je za slaba 2 odstotka. Proizvodnja je bila v letošnjem tromesečju višja za 18,7 odstotka in je znašala 3.914 GWh. Brez hrvaškega dela NEK je bila proizvodnja višja za 23,9 odstotka in je znašala 3.152 GWh. Proizvodnja iz hidroelektrarn je bila višja za kar 44 odstotkov v primerjavi z enakim obdobjem lani.

Tabela:

MEJE	2023 (jan-mar)	2024 (jan-mar)	
AVSTRIJA	965.672	1.676.705	Uvoz
HRVAŠKA	1.081.237	409.409	Uvoz
ITALIJA	188.669	252.108	Uvoz
MADŽARSKA	646.495	366.475	Uvoz
AVSTRIJA	-250.565	-200.670	Izvoz
HRVAŠKA	-949.699	-1.425.615	Izvoz
ITALIJA	-1.265.360	-1.225.174	Izvoz
MADŽARSKA	-161.821	-308.397	Izvoz

EVIDENTIRANE ZAPRTE POGODBE Z UPORABO ČEZMEJNIH PRENOSNIH ZMOGLJIVOSTI


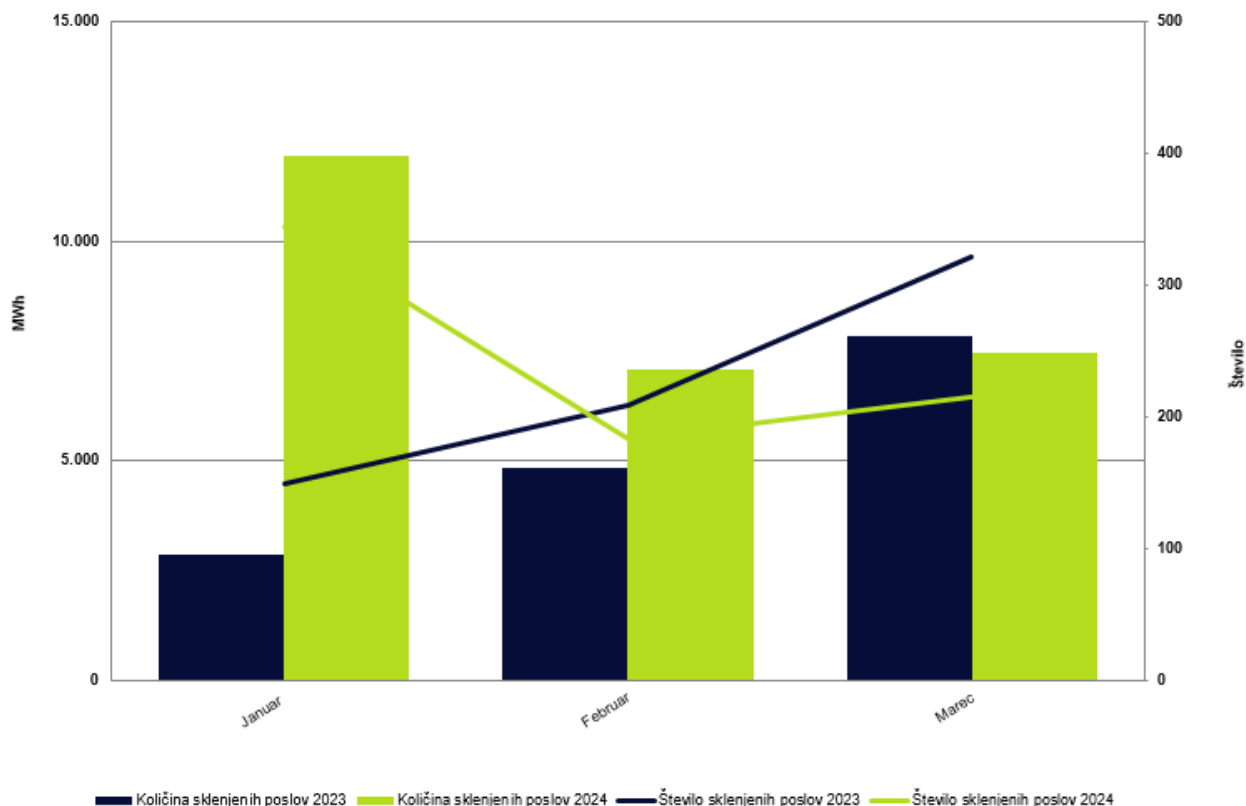
Na platformi operaterja trga za izravnalno energijo za 70 odstotkov večja izravnavana količina energije.

V prvem trimesečju leta 2024 je bilo na platformi operaterja trga za izravnalno energijo sklenjenih 742 poslov v skupni količini 26.477,85 MWh. Od tega je 4.834,10 MWh predstavljalo nakup izravnalne energije, 21.638,75 MWh pa prodajo izravnalne energije s strani systemskega operaterja prenosnega omrežja. Največ, 549 poslov je bilo sklenjenih z urnimi produkti, v skupni količini 24.624,60 MWh.

V primerjavi z enakim obdobjem leta 2023 se je količina vseh poslov zvišala za 70 odstotkov, število poslov pa se je zvišalo za dobrih 9 odstotkov. Najvišja cena za nakup izravnalne energije je bila dosežena po ceni 340,00 EUR/MWh, najnižja cena za prodajo izravnalne energije pa je bila dosežena po ceni -15,00 EUR/MWh. Članstvo na platformi operaterja trga za izravnalno energijo je konec marca štel 31 članov.

Tabela:

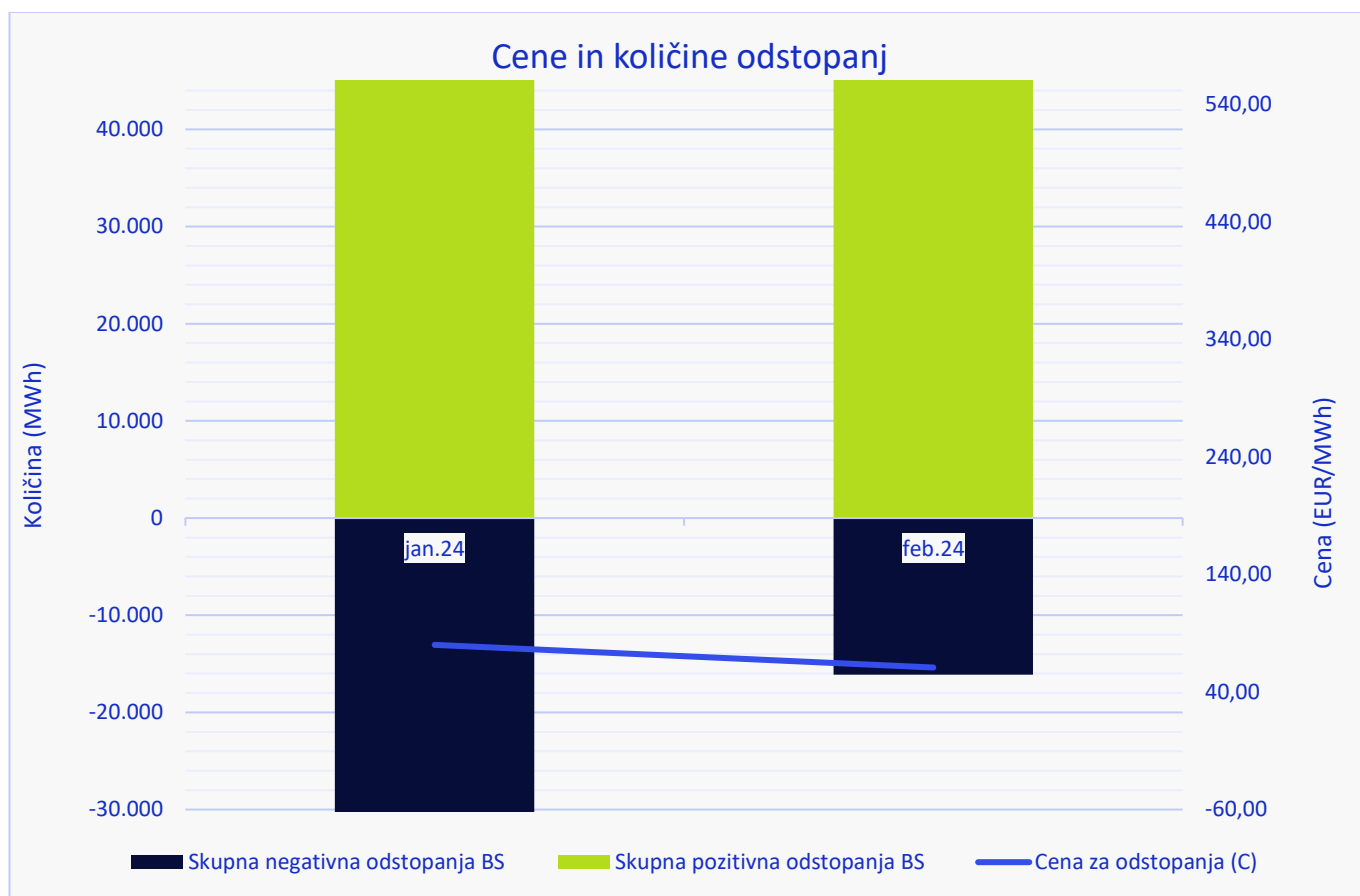
Mesec	Količina	Št. poslov
Januar 2023	2.865,00	149
Februar 2023	4.831,75	209
Marec 2023	7.856,50	322
Januar 2024	11.950,00	344
Februar 2024	7.064,50	183
Marec 2024	7.458,35	215

Količina in število sklenjenih poslov na izravnalnem trgu


Bilančni obračun

V poročilu so za obravnavano obdobje od januarja do februarja 2024 zajeti podatki iz zaključenih bilančnih obračunov za prva dva meseca. Ob tem je potrebno poudariti, da so pri bilančnem obračunu za februar upoštevani podatki iz prvega bilančnega obračuna (BO1), kar pomeni, da lahko v primeru novih vhodnih podatkov pride do razlik v izračunih.

Najvišja skupna mesečna **pozitivna** odstopanja (energijski presežek) bilančnih skupin v obravnavanem obdobju so bila v januarju in so znašala **49.848 MWh**. Najvišja skupna mesečna **negativna** odstopanja (energijski manko) bilančnih skupin so bila prav tako v mesecu januarju, in sicer **30.721 MWh**. Povprečna mesečna odstopanja (pozitivna in negativna skupaj) bilančnih skupin so v prvih dveh mesecih znašala **71.761 MWh**, kar je v povprečju za **32,2** odstotka več od mesečnega povprečja v enakem obdobju leta 2023. Odstopanja bilančnih skupin so izračunana kot razlika med tržnim planom in njihovo realizacijo in so odvisna od natančnosti njihovega napovedovanja.



Na zgornji sliki so prikazane povprečne mesečne vrednosti cen za odstopanja od januarja do februarja 2024.

Povprečne mesečne vrednosti cene za odstopanja so se v tem obdobju gibale od 60,85 EUR/MWh v januarju do 80,13 EUR/MWh v februarju. V mesecu januarju in februarju je povprečna cena za odstopanja znašala 70,81 EUR/MWh. Povprečna mesečna vrednost cene odstopanj je bila tako najvišja v mesecu januarju 2024. V obravnavanem obdobju je cena odstopanj najvišjo vrednost 220.37 EUR/MWh dosegla dne 9.1.2024 v intervalu od 8:45 do 9:00. Najnižjo vrednost cene odstopanj -2,59 EUR/MWh smo imeli dne 1.1.2024 v intervalih od 11:00 do 11:15 in od 11:15 do 11:30.

Gibanje povprečnih mesečnih cen za odstopanja od januarja 2024 do februarja 2024 je prikazano v spodnji preglednici.

Preglednica:

2024	C [EUR/MWh] 2024
jan.24	80,13
feb.24	60,85

Poudarki za prvo trimesečje:

- Uvozna odvisnost elektrike iz sosednjih držav se je zmanjšala za 42 odstotkov in je znašala 306 GWh.
- Višja proizvodnja elektrike iz hidroelektrarn za 44 odstotkov.
- Odjem elektrike na podobnem nivoju, nižji za 2 odstotka.
- Povprečna mesečna odstopanja (pozitivna in negativna skupaj) bilančnih skupin so v prvih dveh mesecih znašala 71.761 MWh, kar je v povprečju za 32,2 odstotka več od mesečnega povprečja v enakem obdobju leta 2023.
- V mesecu januarju in februarju je povprečna cena za odstopanja znašala 70,81 EUR/MWh.
- Povprečna mesečna vrednost cene odstopanj je bila najvišja v mesecu februarju 2024 (80,13 EUR/MWh).