



Borzen, operater trga z elektriko, d. o. o.

Pregled delovanja trga v mesecih od januarja do maja 2024

Poročilo operaterja trga

Datum: 07.06.2024

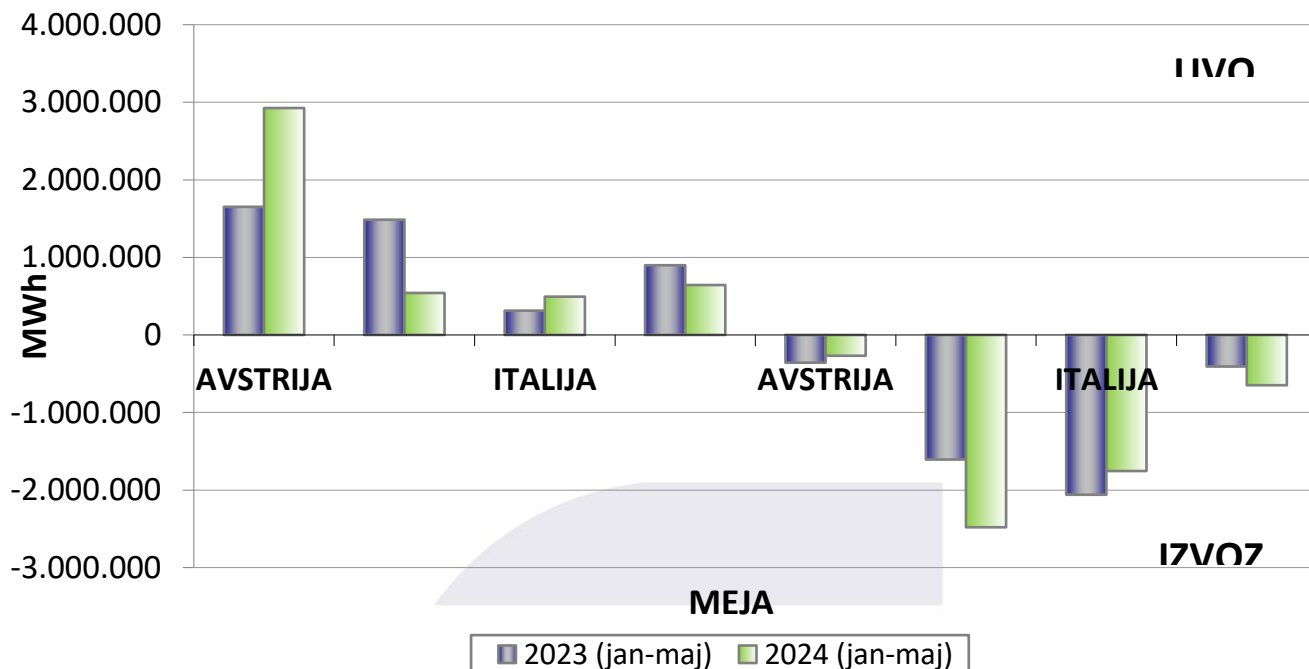
Višja proizvodnja elektrike iz hidroelektrarn za 34 odstotkov, uvozna odvisnost manjša za 35 odstotkov

Do konca meseca maja leta 2024 je bilo evidentiranih 46.375 zaprtih pogodb in obratovalnih pogodb v skupni količini 30.945 GWh. Od tega je bilo na mejah regulacijskega območja evidentiranih 3.729 pogodb v skupni količini 9.756 GWh. Skupni uvoz elektrike je znašal 4.604 GWh in je bil za 33 odstotkov večji v primerjavi z enakim obdobjem lani. Uvoz se je v primerjavi z enakim obdobjem lani povečal na avstrijski meji za 77 odstotkov in na italijanski meji za 58 odstotkov. Na hrvaški meji se je zmanjšal za 63 odstotkov ter na madžarski meji za 28 odstotkov. Izvoz elektrike se je v primerjavi z letom 2023 povečal za 28 odstotkov in je znašal 5.151 GWh. Izvoz na hrvaški meji se je v letu 2024 povečal za 54 odstotkov in na madžarski meji za 59 odstotkov. Na italijanski meji se je izvoz zmanjšal za 15 odstotkov ter na avstrijski meji za 25 odstotkov. Uvozna odvisnost elektrike iz sosednjih držav se je tako v primerjavi z enakim obdobjem lani zmanjšala za 35 odstotkov in je znašala 450 GWh. Manjša uvozna odvisnost je predvsem posledica povečanja evidentirane proizvodnje v primerjavi z enakim obdobjem lani, medtem ko je bil evidentiran odjem v primerjavi z enakim obdobjem lani na podobnem nivoju, zmanjšal se je za slaba 2 odstotka. Proizvodnja je bila do konca meseca maja navkljub remontu v NEK višja za 6 odstotkov in je znašala 5.997 GWh. Brez hrvaškega dela NEK je bila proizvodnja višja za 14 odstotkov in je znašala 5.000 GWh. Proizvodnja iz hidroelektrarn je bila višja za kar 34 odstotkov v primerjavi z enakim obdobjem lani.

Tabela:

MEJE	2023 (jan-maj)	2024 (jan-maj)	
AVSTRIJA	1.652.171	2.925.805	Uvoz
HRVAŠKA	1.486.038	541.371	Uvoz
ITALIJA	313.384	493.803	Uvoz
MADŽARSKA	898.651	643.649	Uvoz
AVSTRIJA	-357.563	-268.273	Izvoz
HRVAŠKA	-1.606.395	-2.480.006	Izvoz
ITALIJA	-2.059.939	-1.754.794	Izvoz
MADŽARSKA	-407.113	-648.409	Izvoz

EVIDENTIRANE ZAPRTE POGODBE Z UPORABO ČEZMEJNIH PRENOSNIH ZMOGLJIVOSTI



Na platformi operaterja trga za izravnalno energijo za 36 odstotkov večja izravnavana količina energije.

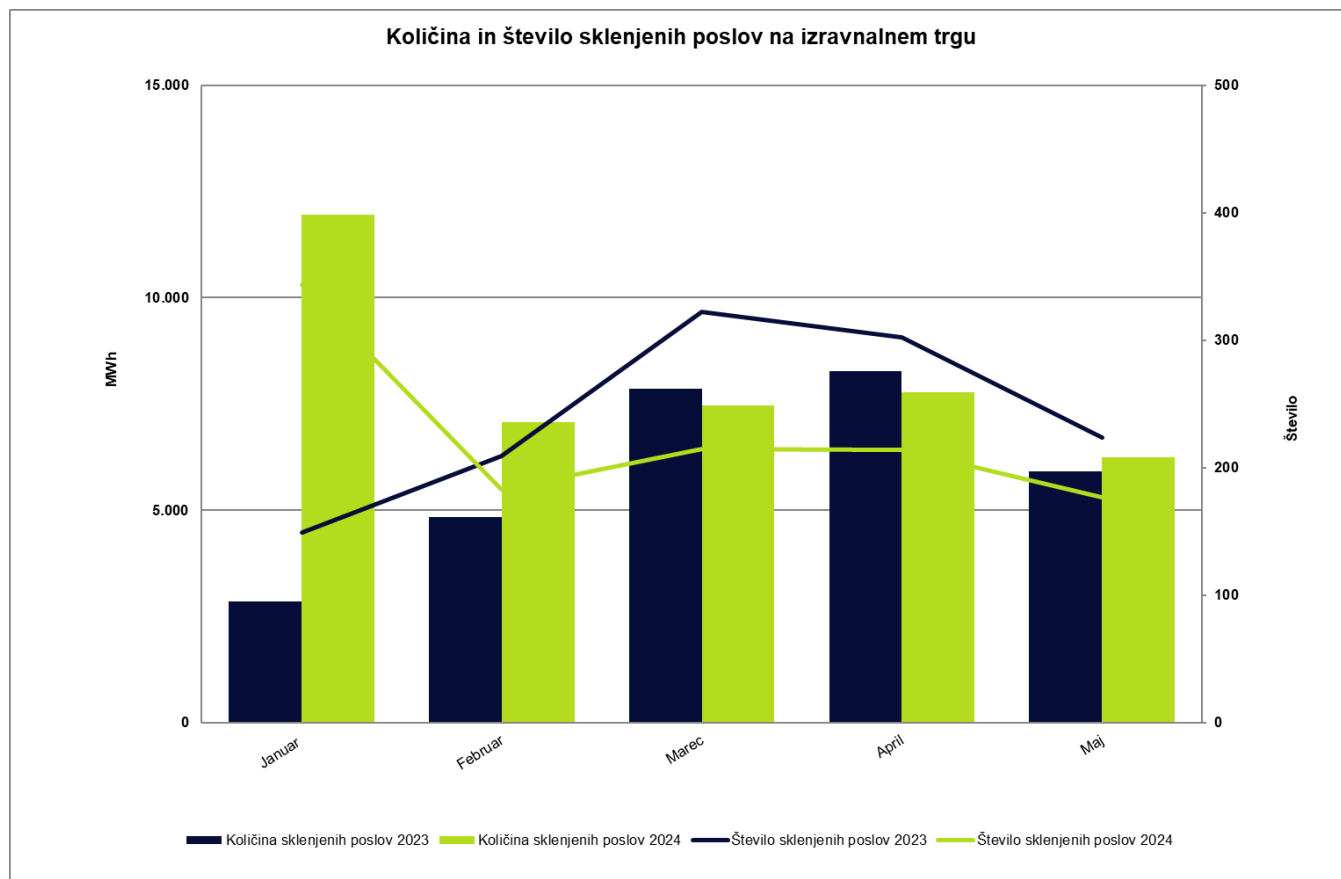
Do konca meseca maja leta 2024 je bilo na platformi operaterja trga za izravnalno energijo sklenjenih 1.133 poslov v skupni količini 40.399,10 MWh. Od tega je 11.717,10 MWh predstavljalo nakup izravnalne energije, 28.682,00 MWh pa prodajo izravnalne energije s strani systemskega operaterja prenosnega omrežja. Največ, 816 poslov je bilo sklenjenih z urnimi produkti, v skupni količini 37.215,60 MWh.

V primerjavi z enakim obdobjem leta 2023 se je količina vseh poslov zvišala za dobrih 36 odstotkov, število poslov pa se je znižalo za 6 odstotkov. Najvišja cena za nakup izravnalne energije je bila dosežena po ceni 190,00 EUR/MWh, najnižja cena za prodajo izravnalne energije pa je bila dosežena po ceni -20,00 EUR/MWh. Članstvo na platformi operaterja trga za izravnalno energijo je konec marca štelo 32 članov.

Tabela:

Mesec	Količina	Št. poslov
Januar 2023	2.865,00	149
Februar 2023	4.831,75	209
Marec 2023	7.856,50	322
April 2023	8.276,50	302
Maj 2023	5.910,28	224
Januar 2024	11.950,00	344
Februar 2024	7.064,50	183

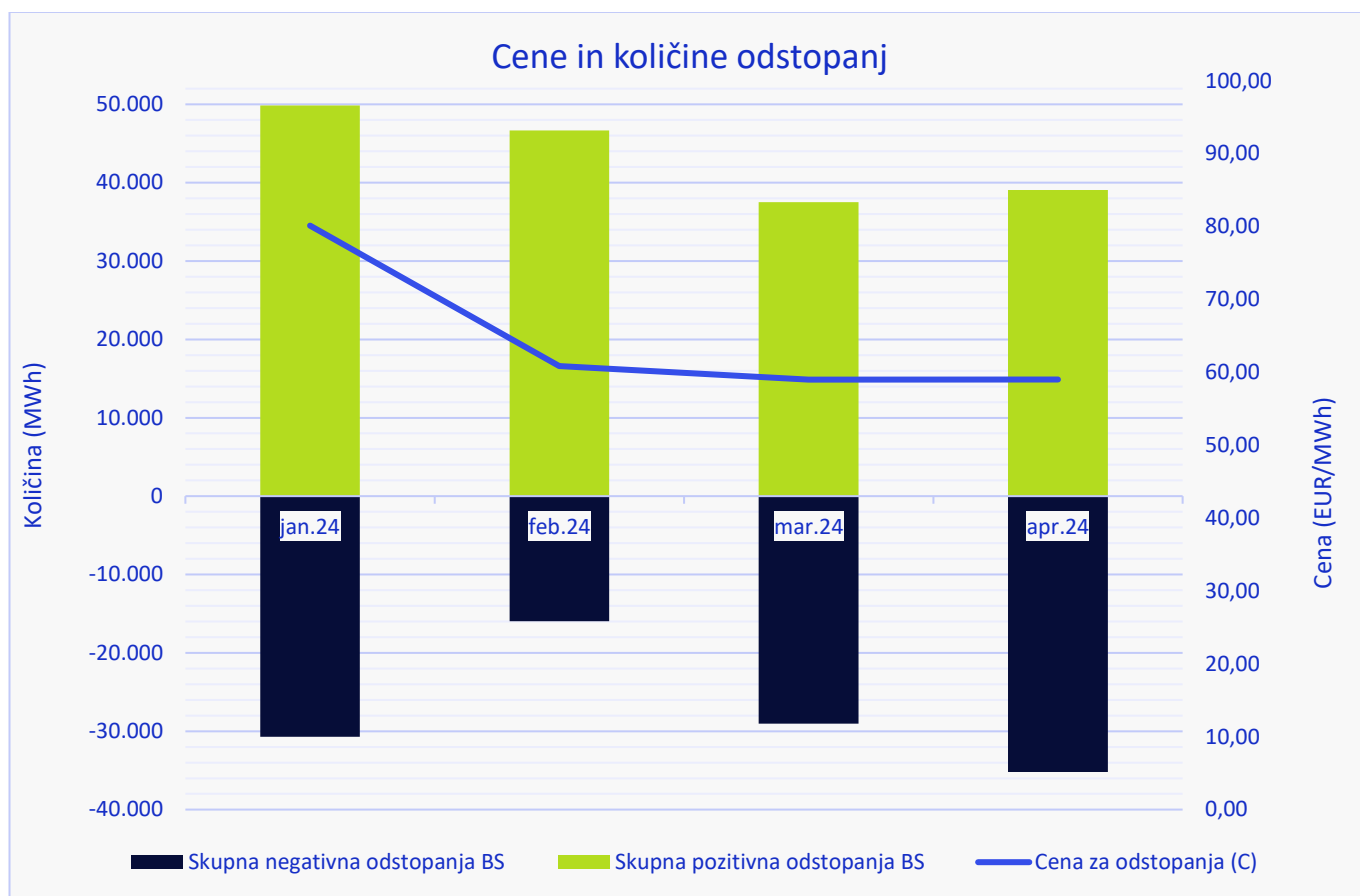
Marec 2024	7.458,35	215
April 2024	7.769,25	214
Maj 2024	6.242,00	177



Bilančni obračun

V poročilu so za obravnavano obdobje od januarja do aprila 2024 zajeti podatki iz zaključenih bilančnih obračunov za prve štiri mesece. Ob tem je potrebno poudariti, da so pri bilančnem obračunu za april upoštevani podatki iz prvega bilančnega obračuna (BO1), kar pomeni, da lahko v primeru novih vhodnih podatkov pride do razlik v izračunih.

Najvišja skupna mesečna **pozitivna** odstopanja (energijski presežek) bilančnih skupin so bila v obravnavanem obdobju v januarju in so znašala **49.848 MWh**. Najvišja skupna mesečna **negativna** odstopanja (energijski manko) bilančnih skupin pa so bila v mesecu aprilu, in sicer **35.197 MWh**. Povprečna mesečna odstopanja (pozitivna in negativna skupaj) bilančnih skupin so v prvih štirih mesecih znašala **71.005 MWh**, kar je v povprečju za **23,1** odstotka več od mesečnega povprečja v enakem obdobju leta 2023. Odstopanja bilančnih skupin so izračunana kot razlika med tržnim planom in njihovo realizacijo in so odvisna od natančnosti njihovega napovedovanja.



Na zgornji sliki so prikazane povprečne mesečne vrednosti cen za odstopanja od januarja do aprila 2024.

Povprečne mesečne vrednosti cene za odstopanja so se v tem obdobju gibale od 59,00 EUR/MWh v marcu in aprilu do 80,13 EUR/MWh v februarju. Povprečna mesečna vrednost cene odstopanj je bila tako najvišja v mesecu januarju. V obravnavanem obdobju je cena odstopanj najvišjo vrednost 291,77 EUR/MWh dosegla dne 25.3.2024 v intervalih od 18:30 do 19:00. Najnižjo vrednost cene odstopanj 1314,59 EUR/MWh smo imeli dne 24.3.2024 v intervalih od 10:15 do 10:30. V obdobju od januarja do aprila je povprečna cena za odstopanja znašala 64,86 EUR/MWh.

Gibanje povprečnih mesečnih cen za odstopanja od januarja 2024 do aprila 2024 je prikazano v spodnji preglednici.

Preglednica:

2024	C [EUR/MWh] 2024
jan.24	80,13
feb.24	60,85
mar.24	59,00
apr.24	59,00

Poudarki do konca meseca maja:

- Uvozna odvisnost elektrike iz sosednjih držav se je zmanjšala za 35 odstotkov in je znašala 450 GWh.
- Višja proizvodnja elektrike iz hidroelektrarn za 34 odstotkov.
- Odjem elektrike na podobnem nivoju, nižji za 2 odstotka.
- Povprečna mesečna odstopanja (pozitivna in negativna skupaj) bilančnih skupin so v prvih štirih mesecih znašala **71.005 MWh**, kar je v povprečju za **23,1** odstotka več od mesečnega povprečja v enakem obdobju leta 2023.
- Povprečne mesečne vrednosti cene za odstopanja so se v obravnavanem obdobju gibale od 59,00 EUR/MWh v marcu in aprilu do 80,13 EUR/MWh v februarju.
- V obdobju od januarju do aprila je povprečna cena za odstopanja znašala 64,86 EUR/MWh.