



Borzen, operater trga z elektriko, d. o. o.

Pregled delovanja trga v mesecih od januarja do julija 2024

Poročilo operaterja trga

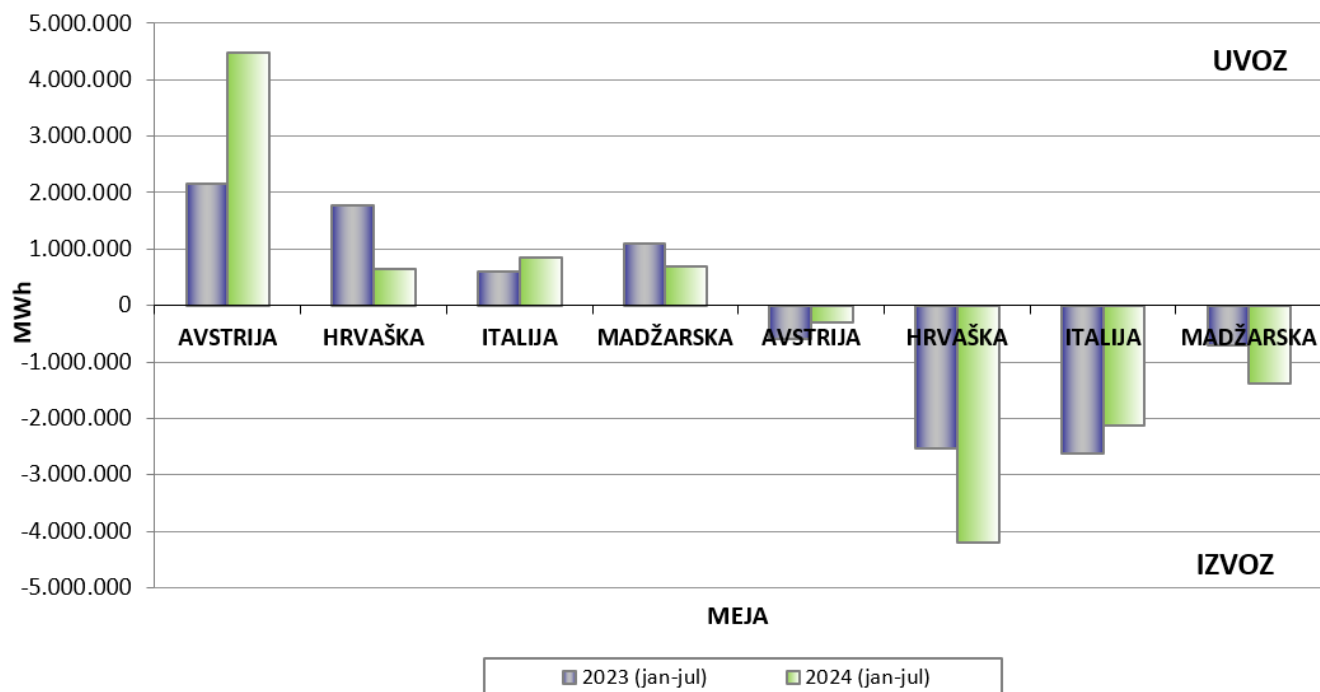
Datum: 5.8.2024

Višja proizvodnja elektrike iz hidroelektrarn za 25 odstotkov, uvozna odvisnost manjša za 90 odstotkov.

Do konca meseca julija je bilo evidentiranih 65.117 zaprtih pogodb in obratovalnih pogodb v skupni količini 44.137 GWh. Od tega je bilo na mejah regulacijskega območja evidentiranih 5.995 pogodb v skupni količini 14.685 GWh. Skupni uvoz elektrike je znašal 6.669 GWh in je bil za 18,5 odstotkov višji v primerjavi z enakim obdobjem lani. Uvoz se je v primerjavi z enakim obdobjem lani povečal na avstrijski meji za 107,4 odstotkov, zmanjšal na hrvaški meji za dobrih 63,5 odstotkov, medtem ko se je na italijanski meji povečal za 40,6 odstotkov. Na madžarski meji je uvoz znašal 699 GWh. Izvoz elektrike se je v primerjavi z letom 2023 povečal za 24 odstotkov in je znašal 8.015 GWh. Izvoz na hrvaški meji se je v letu 2024 povečal za 66 odstotkov, brez upoštevanja izvoza NEK celo za 256 odstotkov, na avstrijski meji se je izvoz zmanjšal za 49,8 odstotkov. Na italijanski meji se je izvoz zmanjšal za 19 odstotkov. Na madžarski meji je izvoz znašal 1.390 GWh. Uvozna odvisnost elektrike iz sosednjih držav se je tako do konca meseca julija v primerjavi z enakim obdobjem lani zmanjšala za 90 odstotkov in je znašala 156 GWh. Manjša uvozna odvisnost je predvsem posledica višje evidentirane proizvodnje v primerjavi z enakim obdobjem lani. Proizvodnja je bila v obravnavanem obdobju višja za 5,3 odstotkov in je znašala 8.768 GWh (brez hrvaškega dela NEK je bila višja za 10,8 odstotkov in je znašala 7.267 GWh). Proizvodnja iz hidroelektrarn je bila višja za 25 odstotkov v primerjavi z enakim obdobjem lani.

Tabela:

MEJE	2023 (jan-jul)	2024 (jan-jul)	
AVSTRIJA	2.156.406	4.471.890	Uvoz
HRVAŠKA	1.767.105	645.249	Uvoz
ITALIJA	606.646	852.790	Uvoz
MADŽARSKA	1.094.154	699.670	Uvoz
AVSTRIJA	-601.921	-302.376	Izvoz
HRVAŠKA	-2.522.471	-4.200.477	Izvoz
ITALIJA	-2.628.872	-2.122.556	Izvoz
MADŽARSKA	-710.186	-1.390.088	Izvoz

EVIDENTIRANE ZAPRTE POGODBE Z UPORABO ČEZMEJNIH PRENOSNIH ZMOGLIVOSTI

Na platformi operaterja trga za izravnalno energijo se je količina energije povečala za dobrih 20 odstotkov

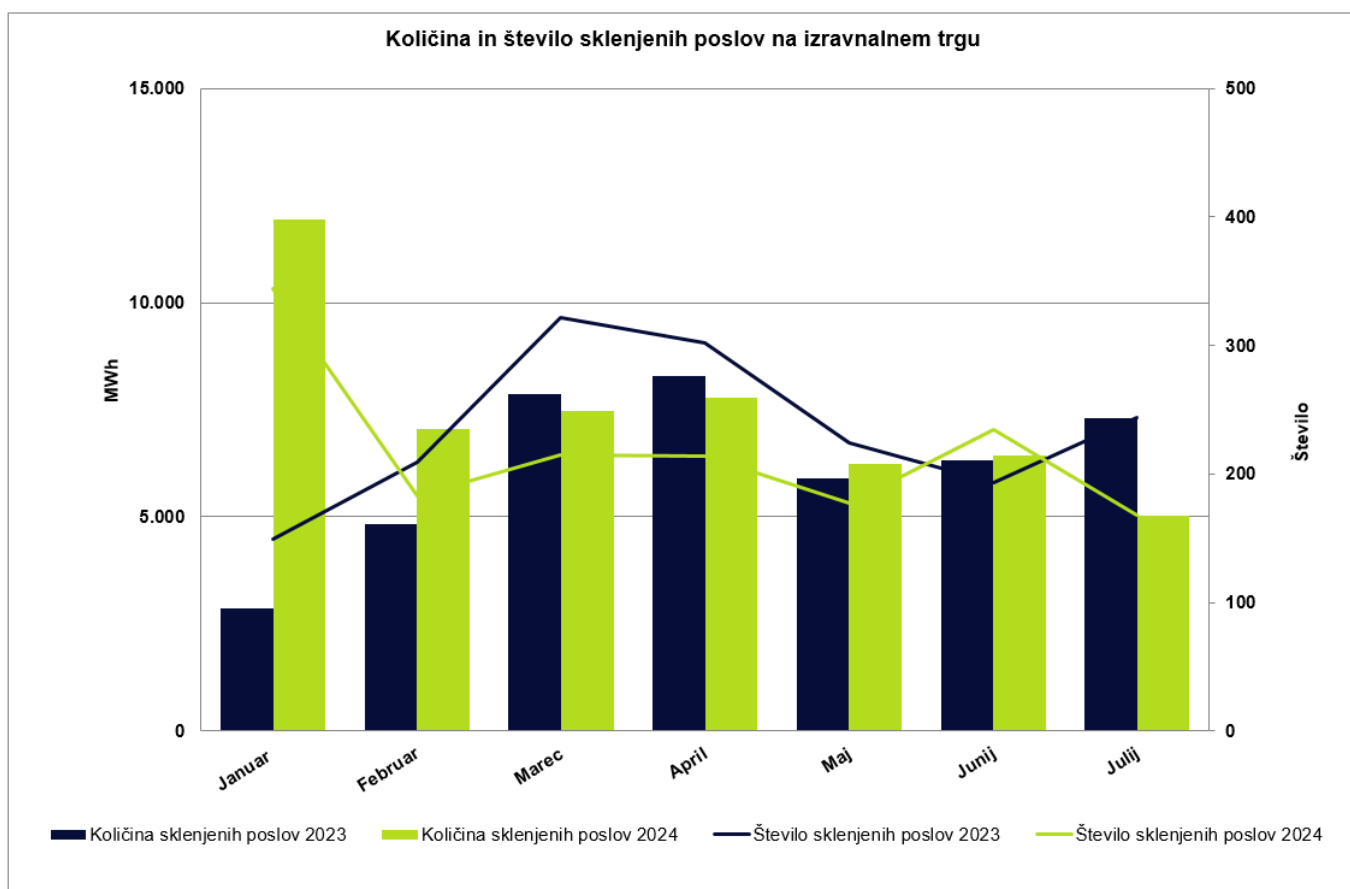
Do konca meseca julija je bilo na platformi operaterja trga za izravnalno energijo sklenjenih 1.536 poslov v skupni količini 51.940,55 MWh. Od tega je 18.480,05 MWh predstavljalo nakup izravnalne energije, 33.375,50 MWh pa prodajo izravnalne energije s strani systemskega operaterja prenosnega omrežja. Največ, 1.088 poslov je bilo sklenjenih z urnimi produkti, v skupni količini 47.066,80 MWh.

V primerjavi z enakim obdobjem leta 2023 se je količina zvišala za dobrih 20 odstotkov, število poslov pa se je zmanjšalo za dobrih 6 odstotkov. Najvišja cena za nakup izravnalne energije v juliju je bila dosežena po ceni 300,00 EUR/MWh, najnižja cena za prodajo izravnalne energije pa je bila dosežena po ceni -55,00 EUR/MWh. Članstvo na platformi operaterja trga za izravnalno energijo je konec marca štelo 32 članov.

Tabela:

Mesec	Količina	Št. poslov
Januar 2023	3.482,50	149
Februar 2023	3.045,00	209
Marec 2023	2.065,25	322
April 2023	8.276,50	302
Maj 2023	5.910,28	224

Junij 2023	6.317,50	193
Julij 2023	7.291,50	244
Januar 2024	11.950,00	344
Februar 2024	7.064,50	183
Marec 2024	7.458,35	215
April 2024	7.769,25	214
Maj 2024	6.242,00	177
Junij 2024	6.424,55	235
Julij 2024	5.031,90	168

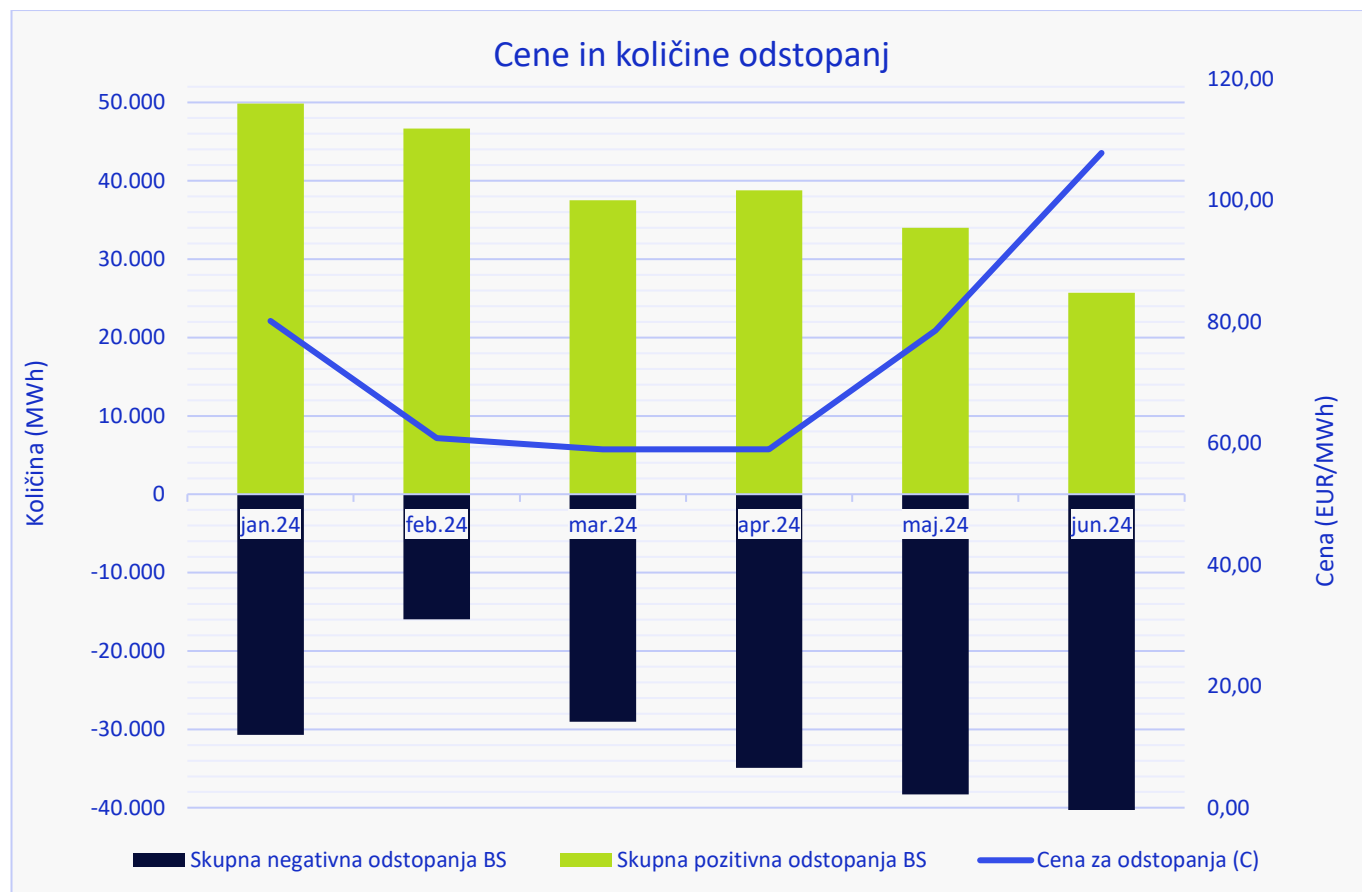


Bilančni obračun

V poročilu so za obravnavano obdobje od januarja do junija 2024 zajeti podatki iz zaključenih bilančnih obračunov za prvih šest mesecev. Ob tem je potrebno poudariti, da so pri bilančnem obračunu za junij upoštevani podatki iz prvega bilančnega obračuna (BO1), kar pomeni, da lahko v primeru novih vhodnih podatkov pride do razlik v izračunih.

Najvišja skupna mesečna **pozitivna** odstopanja (energijski presežek) bilančnih skupin v obravnavanem obdobju so bila v januarju in so znašala **49.848 MWh**. Najvišja skupna mesečna **negativna** odstopanja (energijski manko) bilančnih skupin pa so bila v mesecu juniju, in sicer **41.791 MWh**. Povprečna mesečna odstopanja (pozitivna in negativna skupaj) bilančnih skupin so v prvih šestih mesecih znašala **70.535 MWh**,

kar je v povprečju za **21,8** odstotka več od mesečnega povprečja v enakem obdobju leta 2023. Odstopanja bilančnih skupin so izračunana kot razlika med tržnim planom in njihovo realizacijo in so odvisna od natančnosti njihovega napovedovanja.



Na zgornji sliki so prikazane povprečne mesečne vrednosti cen za odstopanja od januarja do junija 2024.

Povprečne mesečne vrednosti cene za odstopanja so se v tem obdobju gibale od 59,00 EUR/MWh v marcu in aprilu do 107,81 EUR/MWh v juniju. Povprečna mesečna vrednost cene odstopanj je bila tako najvišja v mesecu juniju 2024. Povprečna cena za odstopanja je bila v obravnavanem obdobju 74,28 EUR/MWh. V obravnavanem obdobju je cena odstopanj najvišjo vrednost 2.375,54 EUR/MWh dosegla dne 27.5.2024 v intervalu od 22:45 do 23:00. Najnižjo vrednost cene odstopanj -1.314,59 EUR/MWh smo imeli dne 24.3.2023 v intervalu od 10:15 do 10:30.

Gibanje povprečnih mesečnih cen za odstopanja od januarja 2024 do junija 2024 je prikazano v spodnji preglednici.

Preglednica:

Mesec (leto 2024)	C [EUR/MWh]
januar	80,13
februar	60,85
marec	59,00
april	59,00
maj	78,57
junij	107,81

Poudarki za prvo trimesečje:

- Uvozna odvisnost elektrike iz sosednjih držav se je zmanjšala za **90** odstotkov in je znašala **156 GWh**.
- Višja proizvodnja elektrike iz hidroelektrarn za **25** odstotkov.
- Povprečna mesečna odstopanja (pozitivna in negativna skupaj) bilančnih skupin so v prvih šestih mesecih znašala **70.535 MWh**, kar je v povprečju za **21,8** odstotka več od mesečnega povprečja v enakem obdobju leta 2023.
- Povprečna cena za odstopanja je bila v obravnavanem obdobju **74,28 EUR/MWh**.
- Povprečna mesečna vrednost cene odstopanj je bila v obravnavanem obdobju najnižja v mesecu marcu in aprilu (**59,00 EUR/MWh**) in najvišja v mesecu juniju 2024 (**107,81 EUR/MWh**).